

FRIGORIFERO DIGITALE

LEGENDA

- MA : MORSETTIERA PRINCIPALE
- C1 : CONTATTORE (1)
- E2 : TERMOSTATO CONTROLLO SBRINAMENTO (OPEN +40°C - CLOSE +30°C)

- M1 : COMPRESSORE (1)
- M2 : VENTILATORE CONDENSATORE (1)
- M3-1/2 : VENTILATORE CELLA
- MP : TERMOREGOLATORE DIGITALE
- R1 : RESISTENZA CORNICE MOBILE (X)
- R2-1/2 : RESISTENZA DI SBRINAMENTO
- R4 : RESISTENZA EVAPORAZIONE ACQUA (OPZIONALE)
- R5 : RESISTENZA SGOCCIOLATOIO
- S1 : SENSORE DI TEMPERATURA CELLA
- S2 : SENSORE DI TEMPERATURA EVAPORATORE
- V1 : ELETTROVALVOLA

- (X) : VEDERE TABELLA
- (1) : A CARICO DELL'INSTALLATORE

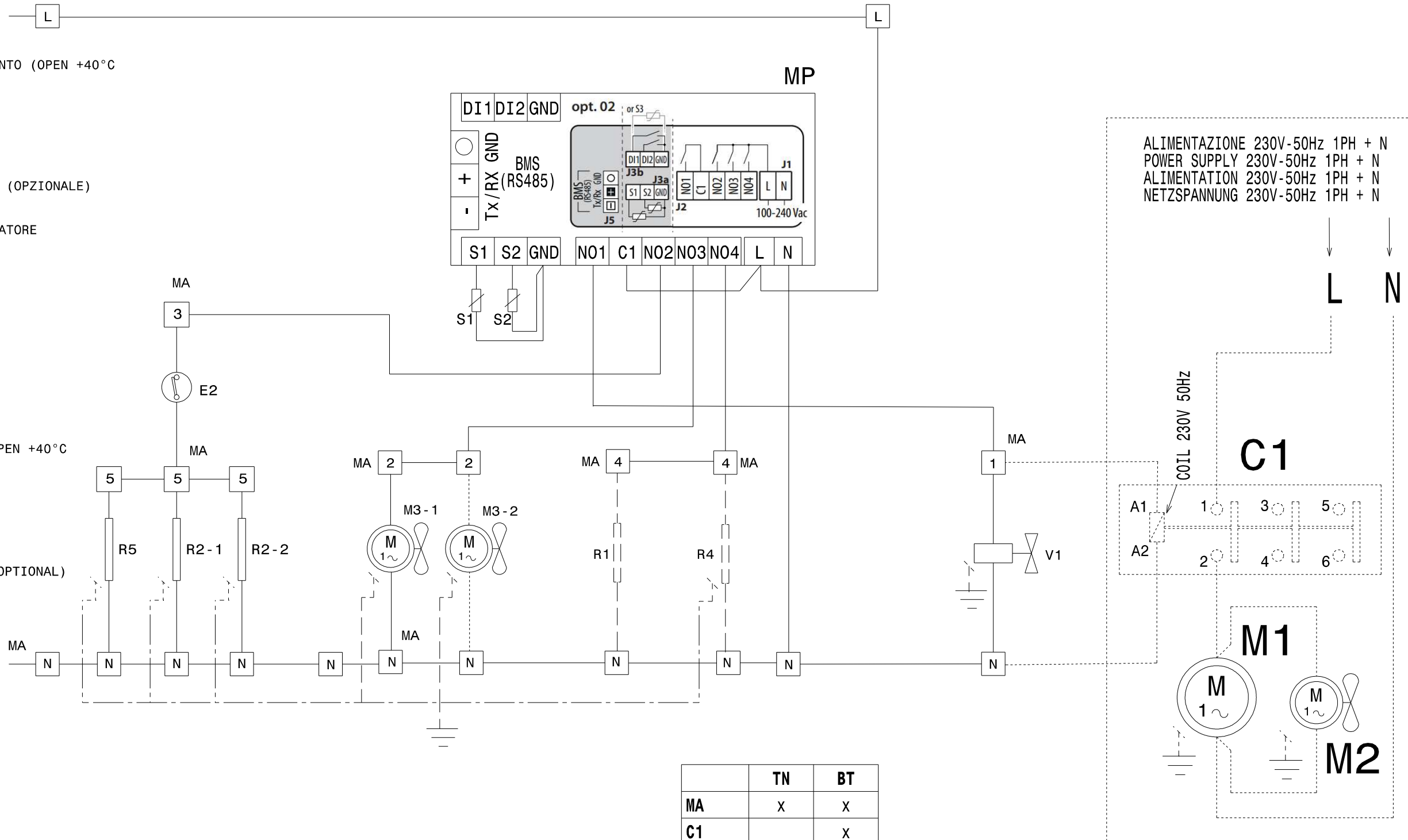
DIGITAL REFRIGERATOR

LEGEND

- MA : MAIN TERMINAL BOARD
- C1 : CONTACTOR
- E2 : DEFROST CONTROL THERMOSTAT (OPEN +40°C - CLOSE +30°C)

- M1 : COMPRESSOR (1)
- M2 : CONDENSER FAN (1)
- M3-1/2 : STORAGE COMPARTMENT FAN
- MP : DIGITAL THERMOREGULATOR
- R1 : DOOR HEATING ELEMENT (X)
- R2-1/2 : DEFROST HEATING ELEMENT
- R4 : EVAPORATION HEATING ELEMENT (OPTIONAL)
- R5 : DRAINER HEATING ELEMENT
- S1 : CELL TEMPERATURE SENSOR
- S2 : EVAPORATOR TEMPERATURE SENSOR
- V1 : SOLENOID-VALVE

- (X) : SEE TABLE
- (1) : THE RESPONSABILITY IS OF THE INSTALLER



	TN	BT
MA	X	X
C1		X
M1	X	X
M2	X	X
M3-1/2	X	X
MP	X	X
R1		X
R2	X	X
R4	X	X
S1	X	X
S2	X	X
V1	X	X

FRIGORIFERO DIGITALE

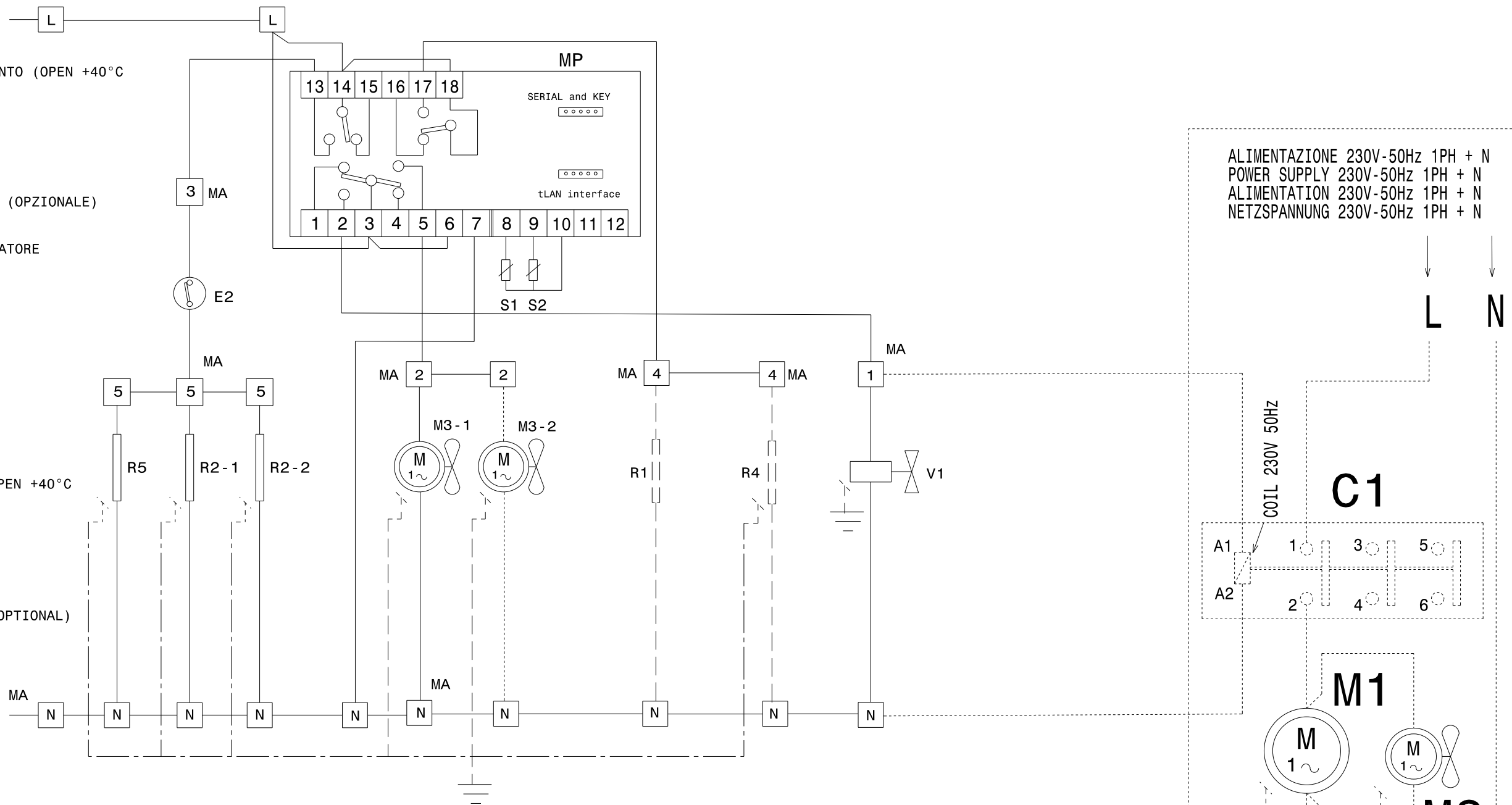
LEGENDA

- MA : MORSETTIERA PRINCIPALE
- C1 : CONTATTORE (1)
- E2 : TERMOSTATO CONTROLLO SBRINAMENTO (OPEN +40°C - CLOSE +30°C)
- M1 : COMPRESSORE (1)
- M2 : VENTILATORE CONDENSATORE (1)
- M3-1/2 : VENTILATORE CELLA
- MP : TERMOREGOLATORE DIGITALE
- R1 : RESISTENZA CORNICE MOBILE (X)
- R2-1/2 : RESISTENZA DI SBRINAMENTO
- R4 : RESISTENZA EVAPORAZIONE ACQUA (OPZIONALE)
- R5 : RESISTENZA SGOCCIOLATOIO
- S1 : SENSORE DI TEMPERATURA CELLA
- S2 : SENSORE DI TEMPERATURA EVAPORATORE
- V1 : ELETTRIVALVOLA
- (X) : VEDERE TABELLA
- (1) : A CARICO DELL'INSTALLATORE

DIGITAL REFRIGERATOR

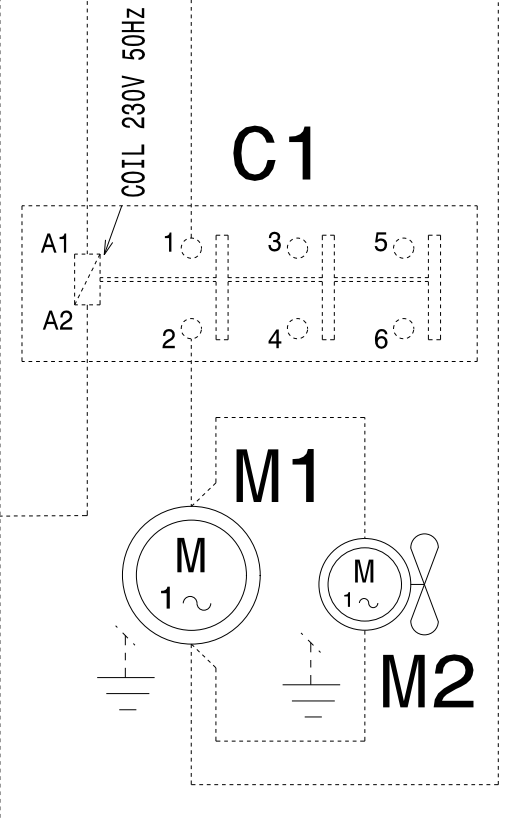
LEGEND

- MA : MAIN TERMINAL BOARD
- C1 : CONTACTOR
- E2 : DEFROST CONTROL THERMOSTAT (OPEN +40°C - CLOSE +30°C)
- M1 : COMPRESSOR (1)
- M2 : CONDENSER FAN (1)
- M3-1/2 : STORAGE COMPARTMENT FAN
- MP : DIGITAL THERMOREGULATOR
- R1 : DOOR HEATING ELEMENT (X)
- R2-1/2 : DEFROST HEATING ELEMENT
- R4 : EVAPORATION HEATING ELEMENT (OPTIONAL)
- R5 : DRAINER HEATING ELEMENT
- S1 : CELL TEMPERATURE SENSOR
- S2 : EVAPORATOR TEMPERATURE SENSOR
- V1 : SOLENOID-VALVE
- (X) : SEE TABLE
- (1) : THE RESPONSABILITY IS OF THE INSTALLER



ALIMENTAZIONE 230V-50Hz 1PH + N
 POWER SUPPLY 230V-50Hz 1PH + N
 ALIMENTATION 230V-50Hz 1PH + N
 NETZSPANNUNG 230V-50Hz 1PH + N

L N



ARMOIRE FRIGORIFIQUE AVEC CONTROL DIGITAL

LEGENDE

- MA : PLAQUE A BORNES PRINCIPALE
- C1 : CONTACTEUR
- E2 : THERMOSTAT CONTROLE DEGIVRAGE (OPEN +40°C - CLOSE +30°C)
- M1 : COMPRESSEUR (1)
- M2 : VENTILATEUR CONDENSEUR (1)
- M3-1/2 : VENTILATEUR CELLULE
- MP : MICROPROCESSEUR DIGITAL
- R1 : CORDON CHAUFFANT ENCADREMENT PORTE (X)
- R2-1/2 : RESISTANCE DEGIVRAGE
- R4 : RESISTANCE EVAPORATION EAU (EN OPTION)
- R5 : RESISTANCE EGOUTTOIR EAU (EN OPTION)
- S1 : SONDE DE TEMPERATURE CELLULE
- S2 : SONDE DE TEMPERATURE EVAPORATEUR
- V1 : ELECTROVALVE
- (X) : VOIR LE TABLEAU
- (1) : A LA CHARGE DE L'INSTALLATEUR

KUEHLSCHRANK MIT DIGITALER KONTROLLEINRICHTUNG

BESCHREIBUNG

- MA : HAUPTKLEMMBRETT
- C1 : SCHALTRELAIS
- E2 : ABTAUUNG KONTROLLE-THERMOSTAT (OPEN +40°C - CLOSE 30°C)
- M1 : KOMPRESSOR (1)
- M2 : VERFLUESSIGERVENTILATOR (1)
- M3-1/2 : KUEHLRAUM-VENTILATOR
- MP : TEMPERATURREGLER
- R1 : TUERRAHMEN-HEIZKABEL (X)
- R2-1/2 : ABTAUUNG-HEIZSTAB
- R4 : TAUWASSERVERDUNSTUNGS-EINRICHTUNG (OPZIONAL)
- R5 : WASSER-TROPFEN-WIDERSTAND
- S1 : TEMPERATUR FUEHLER CELL
- S2 : TEMPERATUR FUEHLER EVAPORATOR
- V1 : SOLENOIDVENTIL
- (X) : SIEHE TABELLE
- (1) : ZU LASTEN DER INSTALLATOR

	TN	BT
MA	X	X
C1		X
M1	X	X
M2	X	X
M3-1/2	X	X
MP	X	X
R1		X
R2	X	X
R4	X	X
S1	X	X
S2	X	X
V1	X	X